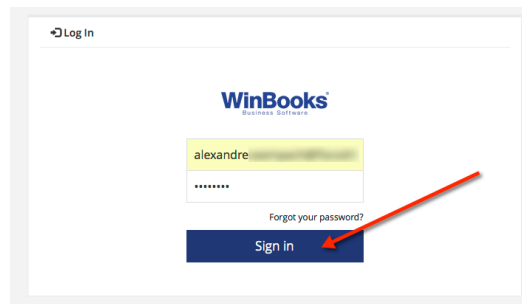


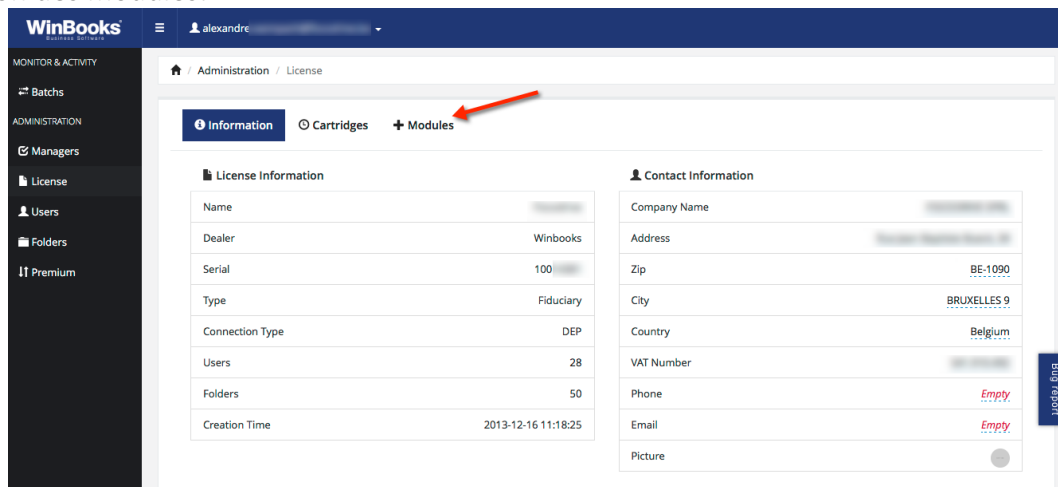
Appairage du scanner Demat'Box avec WinBooks Connect

Utilisez votre navigateur Internet et rendez vous à l'adresse suivante:

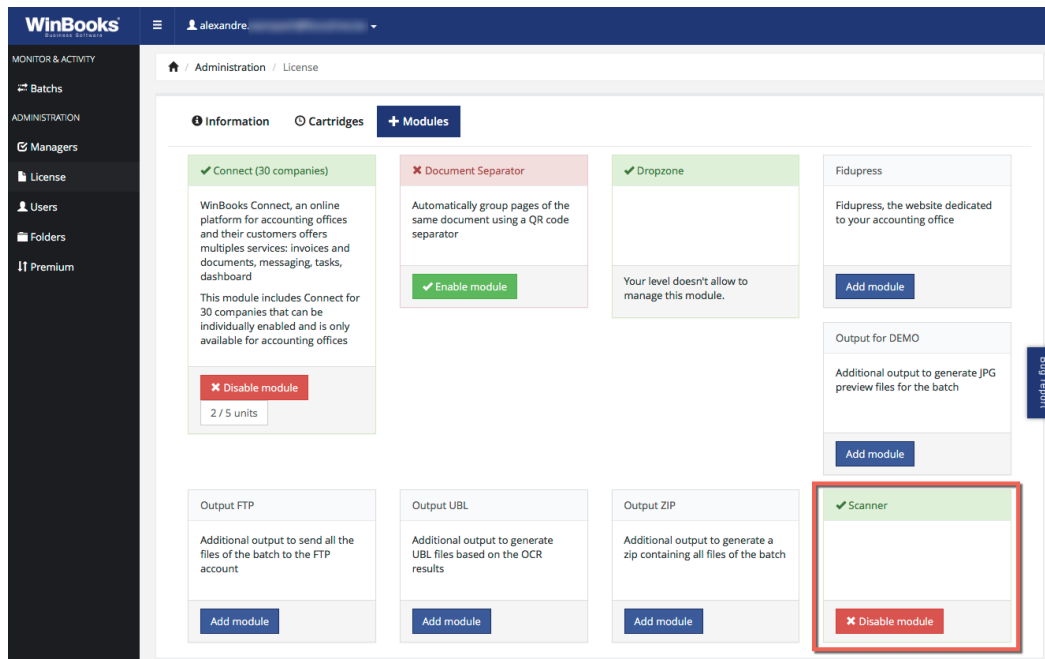
<https://portal.winbooks.be/login>



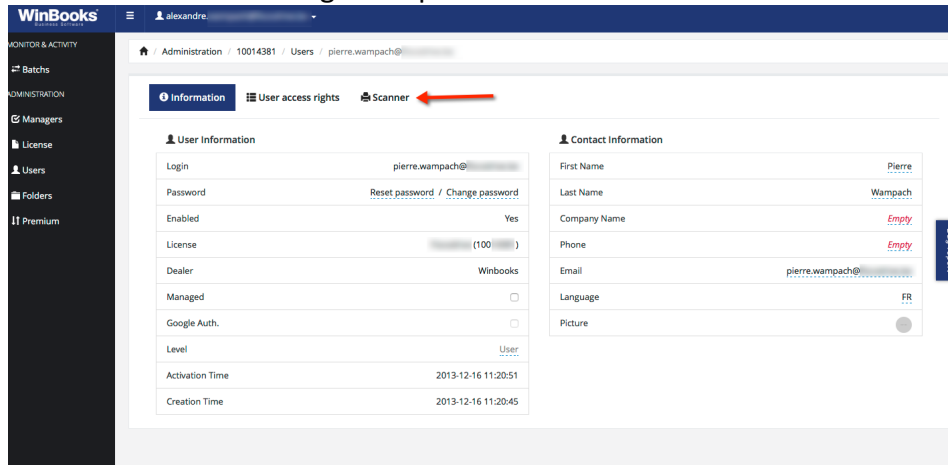
Une fois connecté, rendez vous sur la fiche signalétique de votre licence et cliquez sur la gestion des modules:



Activez le module "Scanner".



Rendez vous ensuite sur la fiche signalétique de l'utilisateur du scanner.



Avec le menu "Scanner", vous aurez la possibilité d'appairer l'appareil à l'utilisateur. En fonction des droits d'accès de l'utilisateur, vous pourrez publier les dossiers nécessaires sur le scanner.

Prepare the Scanner for first use.

Please follow instructions on Scanner and enter PIN below.

PIN:

070040

Destination:

Winbooks Connect

Your Winbooks ID password:

Folders:

× PWH

IM

PARFILUX

PWH

Le code d'appairage est disponible sur le scanner en pressant les 3 touches suivantes:



Votre scanner est prêt. Vous avez accès à vos dossiers et journaux de numérisation.

